

5 Letá záruka
Fiat Professional



NOVÝ FIAT DUCATO

ŘEŠENÍ PRO VAŠI BUDOUCNOST

CENÍK 6-7/2024

- ▶ **Prodlužená ZÁRUKA 5 let / 200 000 km**
- ▶ **EASY ÚROK** úvěr s úrokovou sazbou od 0,99 %
- ▶ **AKČNÍ CENY** již od 621 000 Kč bez DPH
Pro kompletní nabídku akčních cen kontaktujte autorizovaného prodejce FIAT PROFESSIONAL

FIAT
P R O F E S S I O N A L

www.fiatprofessional.cz

DUCATO

DUCATO PODVOZEK

Sincom	Délka	Celková hmotnost	Motor	Výkon (kW/k)	Převodovka	Ceníková cena Kč bez DPH
290.AC2.2	L2	3 500 kg	2.2 MTJ 120	88 / 120	6° manuál	740 000
290.AC3.2	L2	3 500 kg	2.2 MTJ 140	103 / 140	6° manuál	765 000
290.AC4.2	L2	3 500 kg	2.2 MTJ 140	103 / 140	8° automat	835 000
290.LC2.2	L2+	3 500 kg	2.2 MTJ 120	88 / 120	6° manuál	750 000
290.LC3.2	L2+	3 500 kg	2.2 MTJ 140	103 / 140	6° manuál	775 000
290.LC4.2	L2+	3 500 kg	2.2 MTJ 140	103 / 140	8° automat	845 000
290.BC2.2	L3	3 500 kg	2.2 MTJ 120	88 / 120	6° manuál	765 000
290.BC3.2	L3	3 500 kg	2.2 MTJ 140	103 / 140	6° manuál	790 000
290.BC4.2	L3	3 500 kg	2.2 MTJ 140	103 / 140	8° automat	860 000
290.CC3.2	L4	3 500 kg	2.2 MTJ 140	103 / 140	6° manuál	825 000
290.CC4.2	L4	3 500 kg	2.2 MTJ 140	103 / 140	8° automat	895 000
290.CC5.2	L4	3 500 kg	2.2 MTJ 180	132 / 180	6° manuál	875 000
290.CC6.2	L4	3 500 kg	2.2 MTJ 180	132 / 180	8° automat	945 000

DUCATO PODVOZEK DVOUKABINA

Sincom	Délka	Celková hmotnost	Motor	Výkon (kW/k)	Převodovka	Ceníková cena Kč bez DPH
290.AD3.2	L2	3 500 kg	2.2 MTJ 140	103 / 140	6° manuál	800 000
290.BD3.2	L3	3 500 kg	2.2 MTJ 140	103 / 140	6° manuál	825 000
290.BD4.2	L3	3 500 kg	2.2 MTJ 140	103 / 140	8° automat	895 000

DUCATO

DUCATO VALNÍK

Sincom	Délka	Celková hmotnost	Motor	Výkon (kW/k)	Převodovka	Ceníková cena Kč bez DPH
290.A72.2	L2	3 500 kg	2.2 MTJ 120	88 / 120	6° manuál	825 000
290.A73.2	L2	3 500 kg	2.2 MTJ 140	103 / 140	6° manuál	850 000
290.L72.2	L2+	3 500 kg	2.2 MTJ 120	88 / 120	6° manuál	835 000
290.B72.2	L3	3 500 kg	2.2 MTJ 120	88 / 120	6° manuál	850 000
290.B73.2	L3	3 500 kg	2.2 MTJ 140	103 / 140	6° manuál	875 000
290.B74.2	L3	3 500 kg	2.2 MTJ 140	103 / 140	8° automat	945 000
290.C73.2	L4	3 500 kg	2.2 MTJ 140	103 / 140	6° manuál	910 000
290.C74.2	L4	3 500 kg	2.2 MTJ 140	103 / 140	8° automat	980 000

DUCATO VALNÍK DVOUKABINA

Sincom	Délka	Celková hmotnost	Motor	Výkon (kW/k)	Převodovka	Ceníková cena Kč bez DPH
290.A93.2	L2	3 500 kg	2.2 MTJ 140	103 / 140	6° manuál	885 000
290.B93.2	L3	3 500 kg	2.2 MTJ 140	103 / 140	6° manuál	910 000
290.B94.2	L3	3 500 kg	2.2 MTJ 140	103 / 140	8° automat	980 000

DUCATO MAXI

DUCATO MAXI PODVOZEK

Sincom	Délka	Celková hmotnost	Motor	Výkon (kW/k)	Převodovka	Ceníková cena Kč bez DPH
295.AC3.2	L2	3 500 kg	2.2 MTJ 140	103 / 140	6° manuál	780 000
295.AC5.2	L2	3 500 kg	2.2 MTJ 180	132 / 180	6° manuál	830 000
295.AC6.2	L2	3 500 kg	2.2 MTJ 180	132 / 180	8° automat	900 000
295.LC3.2	L2+	3 500 kg	2.2 MTJ 140	103 / 140	6° manuál	790 000
295.LC5.2	L2+	3 500 kg	2.2 MTJ 180	132 / 180	6° manuál	840 000
295.LC6.2	L2+	3 500 kg	2.2 MTJ 180	132 / 180	8° automat	910 000
295.BC3.2	L3	3 500 kg	2.2 MTJ 140	103 / 140	6° manuál	805 000
295.BC5.2	L3	3 500 kg	2.2 MTJ 180	132 / 180	6° manuál	855 000
295.BC6.2	L3	3 500 kg	2.2 MTJ 180	132 / 180	8° automat	925 000
295.CC3.2	L4	3 500 kg	2.2 MTJ 140	103 / 140	6° manuál	840 000
295.CC5.2	L4	3 500 kg	2.2 MTJ 180	132 / 180	6° manuál	890 000
295.CC6.2	L4	3 500 kg	2.2 MTJ 180	132 / 180	8° automat	960 000

DUCATO MAXI PODVOZEK DVOUKABINA

Sincom	Délka	Celková hmotnost	Motor	Výkon (kW/k)	Převodovka	Ceníková cena Kč bez DPH
295.AD3.2	L2	3 500 kg	2.2 MTJ 140	103 / 140	6° manuál	815 000
295.BD3.2	L3	3 500 kg	2.2 MTJ 140	103 / 140	6° manuál	840 000
295.BD6.2	L3	3 500 kg	2.2 MTJ 180	132 / 180	8° automat	960 000
295.CD3.2	L4	3 500 kg	2.2 MTJ 140	103 / 140	6° manuál	875 000
295.CD5.2	L4	3 500 kg	2.2 MTJ 180	132 / 180	6° manuál	925 000
295.CD6.2	L4	3 500 kg	2.2 MTJ 180	132 / 180	8° automat	995 000

DUCATO MAXI

DUCATO MAXI VALNÍK

Sincom	Délka	Celková hmotnost	Motor	Výkon (kW/k)	Převodovka	Ceníková cena Kč bez DPH
295.A73.2	L2	3 500 kg	2.2 MTJ 140	103 / 140	6° manuál	865 000
295.A74.2	L2	3 500 kg	2.2 MTJ 140	103 / 140	8° automat	935 000
295.L73.2	L2+	3 500 kg	2.2 MTJ 140	103 / 140	6° manuál	875 000
295.L74.2	L2+	3 500 kg	2.2 MTJ 140	103 / 140	8° automat	945 000
295.B73.2	L3	3 500 kg	2.2 MTJ 140	103 / 140	6° manuál	890 000
295.B75.2	L3	3 500 kg	2.2 MTJ 180	132 / 180	6° manuál	940 000
295.B76.2	L3	3 500 kg	2.2 MTJ 180	132 / 180	8° automat	1 010 000
295.C73.2	L4	3 500 kg	2.2 MTJ 140	103 / 140	6° manuál	925 000
295.C75.2	L4	3 500 kg	2.2 MTJ 180	132 / 180	6° manuál	975 000
295.C76.2	L4	3 500 kg	2.2 MTJ 180	132 / 180	8° automat	1 045 000

DUCATO MAXI VALNÍK DVOUKABINA

Sincom	Délka	Celková hmotnost	Motor	Výkon (kW/k)	Převodovka	Ceníková cena Kč bez DPH
295.A93.2	L2	3 500 kg	2.2 MTJ 140	103 / 140	6° manuál	900 000
295.B93.2	L3	3 500 kg	2.2 MTJ 140	103 / 140	6° manuál	925 000
295.B96.2	L3	3 500 kg	2.2 MTJ 180	132 / 180	8° automat	1 045 000
295.C93.2	L4	3 500 kg	2.2 MTJ 140	103 / 140	6° manuál	960 000
295.C95.2	L4	3 500 kg	2.2 MTJ 180	132 / 180	6° manuál	1 010 000
295.C96.2	L4	3 500 kg	2.2 MTJ 180	132 / 180	8° automat	1 080 000

KLÍČOVÉ VLASTNOSTI



Podvozky FIAT DUCATO jsou ideálním základem pro různé typy přestaveb.




Valník, který je dostupný ve čtyřech délkách, s jednoduchou kabinou i dvoukabinou, nabízí ložnou plochu až 8,5 m²



Nízká hrana ložné plochy zjednodušuje přenášení, brání odírání a poškrábání při zvedání předmětů a celkově usnadňuje každodenní vykládání a nakládání..



Infotainment s vestavěnou navigací a obrazovkou o velikosti až 10" umožňuje zrcadlení telefonu pomocí Apple CarPlay i Android Auto.



Široká nabídka asistenčních systémů, jako adaptivní tempomat, udržování v jízdním pruhu nebo autonomní nouzové brzdění pro bezpečnou a komfortní jízdu.



Motor 2.2 MTJ s výkonem 120, 140 nebo 180 koní byl dále vylepšen pro ještě lepší spolehlivost a nižší spotřebu paliva. K dispozici je s manuální i automatickou převodovkou.

PŘEHLED STANDARDNÍ VÝBAVY

DUCATO, DUCATO MAXI

KOMFORT

Klimatizace
Rádio s 5" displejem, bluetooth, USB, DAB, ovládání na volantu
Tempomat a omezovač rychlosti
Výškově nastavitelný volant
Elektricky ovládaná přední okna a zrcátka
Držáky na nápoje

SEDADLA

Látkové potahy, čalouněné hlavové opěrky
Sedadlo řidiče s loketní a bederní opěrkou
Dvoumístná lavice spolujezdce se dvěma tříbodovými bezpečnostními pásy

FUNKCE

Zásuvka 12V
Ocelová kola s pneu 215/70 R15 (DUCATO light)
Ocelová kola s pneu 215/75 R16 (DUCATO light s automatickou převodovkou, DUCATO Maxi)
Alternátor 220A
Sada na opravu defektu
Plastové ochranné lemy kolem kol (DUCATO Maxi s dvoukabinou)

BEZPEČNOST

Airbag řidiče a spolujezdce
ABS + HBA + EBD + ESP + ASR + Pomoc při rozjezdu do svahu + Multikolizní brzda
Autonomní nouzové brzdění s rozpoznáním chodců a cyklistů
Hlídní jízdních pruhů
Rozpoznání dopravních značek s omezením rychlosti
Inteligentní rychlostní asistent
Hlídní pozornosti a únavy řidiče
Centrální zamykání s dálkovým ovládním
Halogenové světlomety s denním svícením
Mlhová světla s přisvětlováním do zatáček (DUCATO Maxi s dvoukabinou)
Zadní parkovací kamera (pouze pro valníky)
Kontrola tlaku v pneumatikách (nepřímá)



PAKETY

Kód	Název a obsah	Ceníková cena Kč bez DPH
AVT	<p>WORKSITE LIGHT</p> <p>Zadní zesílené odpružení s dvoulamelovými pružinami Pneumatiky M+S Rezervní kolo + zvedák Traction+ (elektronická kontrola trakce) HDC (systém kontroly rychlosti vozu při sjezdu z kopce)</p> <p><i>Dostupné pouze pro DUCATO Light (290) a DUCATO Maxi (295) s dvoukabinou</i></p>	21 000
AVU	<p>WORKSITE MAXI</p> <p>Zadní zesílené odpružení s dvoulamelovými pružinami Pneumatiky M+S Plastové ochranné lemy kolem kol Rezervní kolo + zvedák Traction+ (elektronická kontrola trakce) HDC (systém kontroly rychlosti vozu při sjezdu z kopce)</p> <p><i>Dostupné pouze pro DUCATO Maxi (295) kromě verzí s dvoukabinou Dostupné pouze s 38C nebo AYZ</i></p>	28 000
AX6	<p>CITY</p> <p>Digitální vnitřní zpětné zrcátko Elektricky sklopná vnější zpětná zrcátka</p> <p><i>Dostupné pouze s: AYZ nebo 38C Nelze objednat s: 042 Nelze objednat pro valníky</i></p>	22 000
AWA	<p>TECHNO</p> <p>Automatická klimatizace Rádio s dotykovou 10" obrazovkou, zrcadlením telefonu a navigací Plně digitální 7" přístrojový panel Bezdrátové nabíjení telefonu Dvojitý USB port na nabíjení</p> <p><i>Nelze objednat s: 75Q</i></p>	65 000
AYZ/051	<p>VISIBILITY</p> <p>Mlhová světla s přisvěcováním do zatáček Světelný a dešťový senzor</p> <p><i>051 pro DUCATO Maxi s dvoukabinou Nelze objednat s: 38C</i></p>	9 000
38C/AZ2	<p>VISIBILITY PLUS</p> <p>Paket VISIBILITY Full LED světlomety</p> <p><i>AZ2 pro DUCATO Maxi s dvoukabinou Nelze objednat s: AYZ</i></p>	25 000

PAKETY

Kód	Název a obsah	Ceníková cena Kč bez DPH
AYK	PREMIUM Volant potažený kůží Chromované rámečky výdechů ventilace Plastové ochranné kryty pod sedadly <i>Dostupné pouze s: 8RS</i>	6 000
AW5	HANDSFREE 1 Bezklíčové odemykání a startování Elektrická parkovací brzda 230V zásuvka na palubní desce <i>Dostupné pouze s: AYK+8RS</i>	19 000
AW6	HANDSFREE 2 Bezklíčové odemykání a startování Elektrická parkovací brzda Uzavíratelná odkládací přihrádka místo držáků na nápoje <i>Dostupné pouze s: AYK+8RS</i>	19 000
BPC	WINTER 1 Paket PREMIUM Paket Handsfree 1 Programovatelné nezávislé topení Webasto Vyhřívané čelní sklo a sedadlo řidiče <i>Dostupné pouze s: 8RS</i>	60 000
BPD	WINTER 2 Paket PREMIUM Paket Handsfree 2 Programovatelné nezávislé topení Webasto Vyhřívané čelní sklo a sedadlo řidiče <i>Dostupné pouze s: 8RS</i>	60 000
AYP/AYQ	STYLE Kola z lehkých slitin 16" Částečně lakovaný přední nárazník Černá ozdobná lišta v předním nárazníku <i>Dostupné pro DUCATO Light (290) s motorem 140k a celkovou hmotností 3,5 t a pro DUCATO Maxi (295) kromě verzí s dvoukabinou Nelze objednat s: AVU</i>	29 000

VOLITELNÁ VÝBAVA

Kód

Název

Ceníková cena Kč bez DPH

Funkčnost

AX9	Jednostranný sklápěč <i>Dostupné pouze s: 077+6JA nebo AVU+6JA</i> <i>Dostupné pouze pro DUCATO Maxi valník L2 a L3</i>	100 000
292	Podvozek s plochou podlahou <i>Dostupné pouze s: 743</i> <i>Nelze objednat pro podvozky s dvoukabinou a valníky</i>	0
743	Bez zadní stěny kabiny <i>Nelze objednat pro podvozky s dvoukabinou a valníky</i> <i>Nelze objednat s: 505</i>	0
042	Vnější zpětná zrcátka pro šířku 2,35 m <i>Nelze objednat s: AX6</i> <i>Nelze objednat pro valníky</i>	5 000
4HH	Postranní výstražná světla <i>Standard pro valníky L2+, L3 a L4, podvozek s kabinou L4, podvozek s dvoukabinou L3, L4</i>	7 000
4HB	Příprava pro tažné zařízení	9 000
6JA	Pevné tažné zařízení	25 000
0TK	Smart tachograf <i>Dostupné pouze s: 835</i>	25 000
4GT	Příprava pro zadní klimatizaci <i>Nelze objednat pro valníky a verze s dvoukabinou</i>	15 000
58E	Omezovač rychlosti na 90 km/h	0

Kola, pneumatiky a odpružení

878	Ozdobné kryty kol	4 000
142	Pneumatiky 225/75 R16 pro DUCATO Maxi	9 000
4DH	Rezervní kolo a zvedák	7 000
077	Zadní zesílené odpružení s dvoulamelovými pružinami	5 000
4GM	Zadní zesílené odpružení s dvoulamelovými pružinami a stabilizátorem <i>Nelze objednat pro valníky</i>	12 000

VOLITELNÁ VÝBAVA

Kód

Název

Ceníková cena Kč bez DPH

Bezpečnost

5F8	Adaptivní tempomat Aktivní od rychlosti 30 km/h <i>Dostupné pouze s: 38C nebo AYZ</i>	15 000
505	Boční a hlavové airbagy <i>Dostupné pouze s: 297+454+835+CJ1+8RS a AW5 nebo AW6 nebo BPC nebo BPD Nelze objednat pro verze s dvukabinou</i>	17 000
CJ1	Airbag spolujezdce pro samostatné sedadlo spolujezdce <i>Dostupné pouze s: 454+297</i>	0
4YR	Bezpečnostní zámky Deadlock a obvodový alarm	14 000

Kabina

2QC	Sedadlo spolujezdce Eat&Work <i>Dostupné pouze s: 8RS+AYK</i>	7 000
75Q	Držák tabletu <i>Dostupné pouze s: 297+454+CJ1 Nelze objednat s: AWA</i>	5 000
297	Samostatné sedadlo spolujezdce s loketní opěrkou a nastavitelnou bederní opěrkou <i>Dostupné pouze s: 454+CJ1</i>	3 000
454	Výškově nastavitelné sedadlo spolujezdce <i>Dostupné pouze s: 297+CJ1</i>	1 000
4YV	Tři klíče k vozu – 2x s dálkovým ovládním, 1x mechanický <i>Nelze objednat s: AW5, AW6</i>	2 000
835	Odkládací přihrádka nad čelním sklem <i>Standard pro verze s dvoukabinou</i>	4 000

BARVY A INTERIÉRY

Kód

Název

Ceníková cena Kč bez DPH

Interiéry

-	Černá látka (kód interiéru 173)	Standard
8RS	Černá látka s dvojitým stříbrným prošíáním (kód interiéru 076) <i>Dostupné pouze s: AYK nebo BPC nebo BPD</i>	6 000

Barvy

-	Bílá pastelová barva (kód barvy 549)	Standard
210	Metalická barva (pouze pro délku L2) Metalická barva Šedá Artense (kód barvy 113) Metalická barva Šedá Ferro (kód barvy 691) Metalická barva Černá (kód barvy 632)	21 000
5CK	Pastelová barva Šedá Lanzarote (kód barvy 385)	21 000
5CL	Pastelová barva Šedá Expedition (kód barvy 676)	21 000
-	Speciální barvy	39 000



Bílá (549)



Šedá Expedition (676)



Šedá Lanzarote (385)



Šedá Artense (113)



Šedá Ferro (691)



Černá (632)



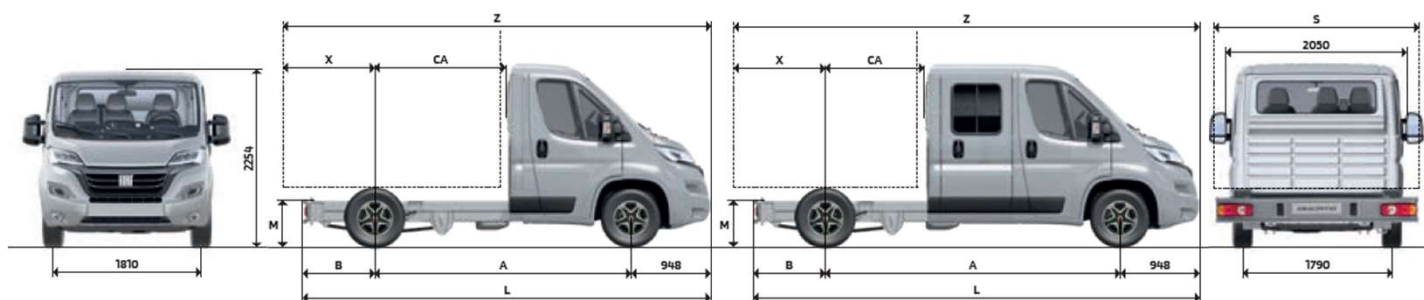
Interiér 173



Interiér 076

ROZMĚRY A HMOTNOSTI

PODVOZEK L2

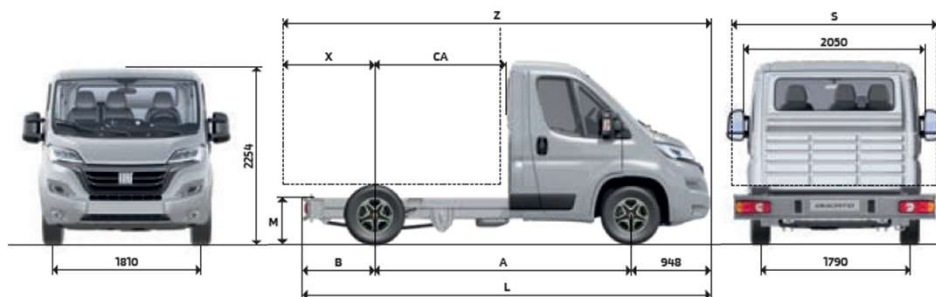


ROZMĚRY (mm)		Kabina	Dvoukabina
L	Délka	5 358	5 358
	Šířka	2 050	2 050
	Výška	2 254	2 254
A	Rozvor	3 450	3 450
	Převis přední	948	948
B	Převis zadní	960	960
	Rozchod přední	1 810	1 810
	Rozchod zadní	1 790	1 790
M	Výška podvozku	650	717
CA	Vzdálenost předního čela nástavby od osy zadní nápravy	2 060	1 190
X	Vzdálenost zadního čela nástavby od osy zadní nápravy	2 070	2 070
S	Maximální celková šířka včetně nástavby	2 350	2 350
Z	Maximální celková délka včetně nástavby	6 468	6 468

HMOTNOST (kg)		2.2 MTJ 120/140k kabina	2.2 MTJ 180k kabina	2.2 MTJ automat kabina	2.2 MTJ 140k dvoukabina
Light 3 500	Provozní	1 840		1 900	2 045
	Nejvyšší technicky přípustná	3 500		3 500	3 500
	Zatížení přední nápravy	1 850		1 960	1 850
	Zatížení zadní nápravy	2 000		2 000	2 000
	Brzděný přívěs	2 500		2 500	2 500
Maxi 3 500	Provozní	1 880	1 885	1 900	2 085
	Nejvyšší technicky přípustná	3 500	3 500	3 500	3 500
	Zatížení přední nápravy	2 100	2 100	2 100	2 100
	Zatížení zadní nápravy	2 400	2 400	2 400	2 400
	Brzděný přívěs	3 000	3 000	3 000	3 000

ROZMĚRY A HMOTNOSTI

PODVOZEK L2+

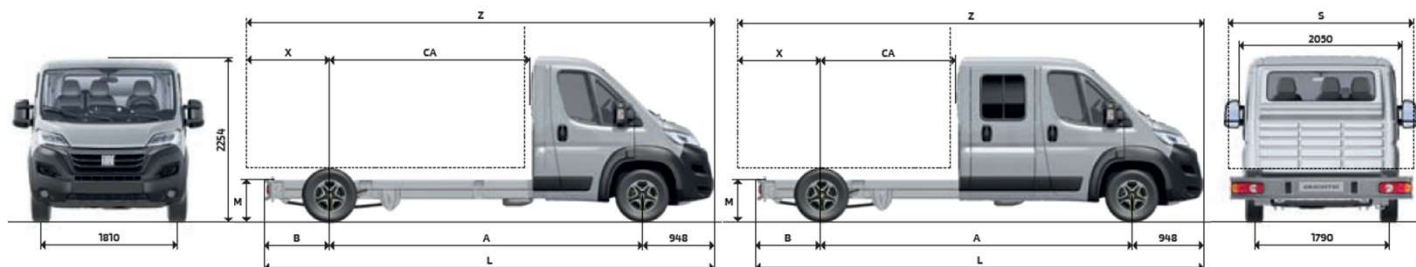


ROZMĚRY (mm)		Kabina
L	Délka	5 708
	Šířka	2 050
	Výška	2 254
A	Rozvor	3 800
	Převis přední	948
B	Převis zadní	960
	Rozchod přední	1 810
	Rozchod zadní	1 790
M	Výška podvozku	650
CA	Vzdálenost předního čela nástavby od osy zadní nápravy	2 410
X	Vzdálenost zadního čela nástavby od osy zadní nápravy	2 280
S	Maximální celková šířka včetně nástavby	2 350
Z	Maximální celková délka včetně nástavby	7 028

HMOTNOST (kg)		2.2 MTJ 120/140k kabina	2.2 MTJ 180k kabina	2.2 MTJ automat kabina
Light 3 500	Provozní	1 850		1 910
	Nejvyšší technicky přípustná	3 500		3 500
	Zatížení přední nápravy	1 850		1 960
	Zatížení zadní nápravy	2 000		2 000
	Brzděný přívěs	2 500		2 500
Maxi 3 500	Provozní	1 890	1 895	1 910
	Nejvyšší technicky přípustná	3 500	3 500	3 500
	Zatížení přední nápravy	2 100	2 100	2 100
	Zatížení zadní nápravy	2 400	2 400	2 400
	Brzděný přívěs	3 000	3 000	3 000

ROZMĚRY A HMOTNOSTI

PODVOZEK L3

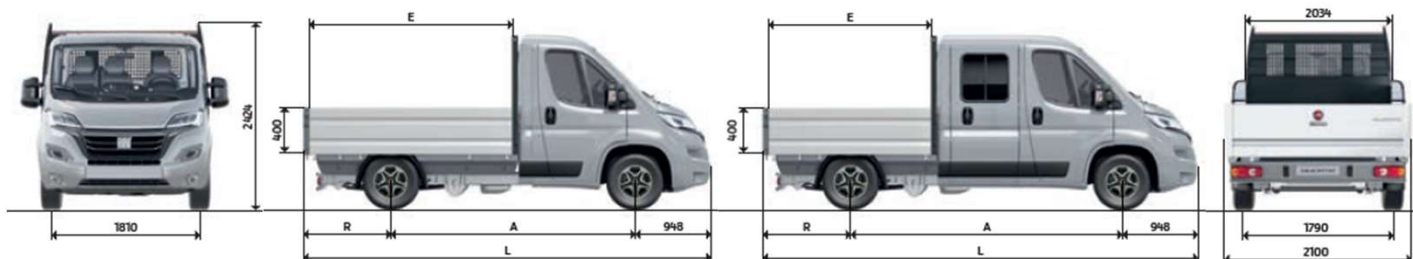


ROZMĚRY (mm)		Kabina	Dvoukabina
L	Délka	5 943	5 943
	Šířka	2 050	2 050
	Výška	2 254	2 254
A	Rozvor	4 035	4 035
	Převis přední	948	948
B	Převis zadní	960	960
	Rozchod přední	1 810	1 810
	Rozchod zadní	1 790	1 790
M	Výška podvozku	650	719
CA	Vzdálenost předního čela nástavby od osy zadní nápravy	2 645	1 774
X	Vzdálenost zadního čela nástavby od osy zadní nápravy	2 400	2 400
S	Maximální celková šířka včetně nástavby	2 350	2 350
Z	Maximální celková délka včetně nástavby	7 383	7 383

HMOTNOST (kg)		2.2 MTJ 120/140k kabina	2.2 MTJ 180k kabina	2.2 MTJ automat kabina	2.2 MTJ 140k dvoukabina	2.2 MTJ automat dvoukabina
Light 3 500	Provozní	1 860		1 920	2 075	2 135
	Nejvyšší technicky přípustná	3 500		3 500	3 500	3 500
	Zatížení přední nápravy	1 850		1 960	1 850	1 960
	Zatížení zadní nápravy	2 000		2 000	2 000	2 000
	Brzděný přívěs	2 500		2 500	2 500	2 500
Maxi 3 500	Provozní	1 900	1 905	1 920	2 115	2 135
	Nejvyšší technicky přípustná	3 500	3 500	3 500	3 500	3 500
	Zatížení přední nápravy	2 100	2 100	2 100	2 100	2 100
	Zatížení zadní nápravy	2 400	2 400	2 400	2 400	2 400
	Brzděný přívěs	3 000	3 000	3 000	3 000	3 000

ROZMĚRY A HMOTNOSTI

VALNÍK L2

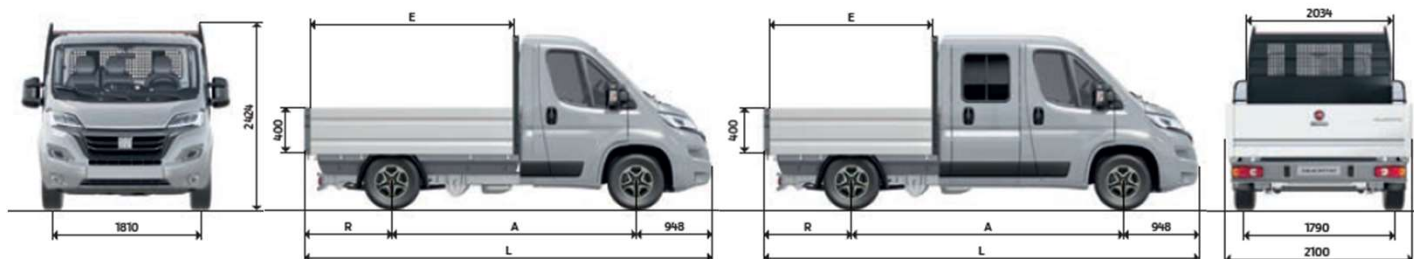


ROZMĚRY (mm)		Kabina	Dvoukabina
L	Délka	5 743	5 738
	Šířka	2 100	2 100
	Výška	2 424	2 424
A	Rozvor	3 450	3 450
	Převis přední	948	948
R	Převis zadní	1 345	1 340
	Rozchod přední	1 810	1 810
	Rozchod zadní	1 790	1 790
	Ložná plocha	6,6 m ²	4,9 m ²
E	Vnitřní délka ložné plochy	3 248	2 398
	Vnitřní šířka ložné plochy	2 034	2 034
	Výška bočních panelů	400	400

HMOTNOST (kg)		2.2 MTJ 120/140k kabina	2.2 MTJ automat kabina	2.2 MTJ 140k dvoukabina
Light 3 500	Provozní	2 045		2 185
	Užitečná hmotnost	1 455		1 315
	Nejvyšší technicky přípustná	3 500		3 500
	Brzděný přívěs	2 500		2 500
Maxi 3 500	Provozní	2 085	2 105	2 225
	Užitečná hmotnost	1 415	1 395	1 275
	Nejvyšší technicky přípustná	3 500	3 500	3 500
	Brzděný přívěs	3 000	3 000	3 000

ROZMĚRY A HMOTNOSTI

VALNÍK L2+

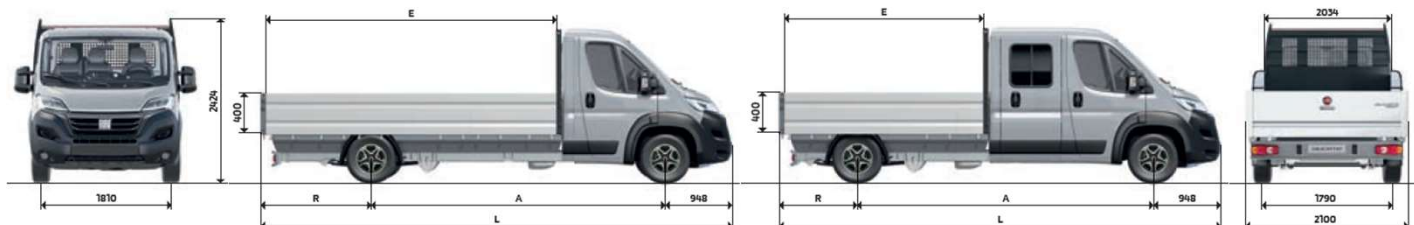


ROZMĚRY (mm)		Kabina
L	Délka	6 093
	Šířka	2 100
	Výška	2 424
A	Rozvor	3 800
	Převis přední	948
R	Převis zadní	1 345
	Rozchod přední	1 810
	Rozchod zadní	1 790
	Ložná plocha	7,3 m ²
E	Vnitřní délka ložné plochy	3 598
	Vnitřní šířka ložné plochy	2 034
	Výška bočních panelů	400

HMOTNOST (kg)		2.2 MTJ 120/140k kabina	2.2 MTJ automat kabina
Light 3 500	Provozní	2 080	
	Užitečná hmotnost	1 420	
	Nejvyšší technicky přípustná	3 500	
	Brzděný přívěs	2 500	
Maxi 3 500	Provozní	2 120	2 140
	Užitečná hmotnost	1 380	1 360
	Nejvyšší technicky přípustná	3 500	3 500
	Brzděný přívěs	3 000	3 000

ROZMĚRY A HMOTNOSTI

VALNÍK L3



ROZMĚRY (mm)		Kabina	Dvoukabina
L	Délka	6 328	6 228
	Šířka	2 100	2 100
	Výška	2 424	2 424
A	Rozvor	4 035	4 035
	Převis přední	948	948
R	Převis zadní	1 345	1 245
	Rozchod přední	1 810	1 810
	Rozchod zadní	1 790	1 790
	Ložná plocha	7,8 m ²	5,9 m ²
E	Vnitřní délka ložné plochy	3 833	2 888
	Vnitřní šířka ložné plochy	2 034	2 034
	Výška bočních panelů	400	400

HMOTNOST (kg)		2.2 MTJ 120/140k kabina	2.2 MTJ 180k kabina	2.2 MTJ automat kabina	2.2 MTJ 140k dvoukabina	2.2 MTJ automat dvoukabina
Light 3 500	Provozní	2 100		2 160	2 245	2 305
	Užitečná hmotnost	1 400		1 340	1 255	1 195
	Nejvyšší technicky přípustná	3 500		3 500	3 500	3 500
	Brzděný přívěs	2 500		2 500	2 500	2 500
Maxi 3 500	Provozní	2 140	2 145	2 160	2 285	2 305
	Užitečná hmotnost	1 360	1 355	1 340	1 215	1 195
	Nejvyšší technicky přípustná	3 500	3 500	3 500	3 500	3 500
	Brzděný přívěs	3 000	3 000	3 000	3 000	3 000

MOTORY

MOTOR	2.2 MTJ 120k	2.2 MTJ 140k	2.2 MTJ 140k	2.2 MTJ 180k	2.2 MTJ 180k
Převodovka	6° manuál	6° manuál	8° automat	6° manuál	8° automat
Zdvihový objem (cm ³)	2 184	2 184	2 184	2 184	2 184
Max. výkon (kW/k)	88 / 120	103 / 140	103 / 140	132 / 180	132 / 180
Při otáčkách/min.	3 500	3 500	3 500	3 500	3 500
Točivý moment (Nm)	320	350	380	380	450
Při otáčkách/min.	1 400 – 2 500	1 400 – 2 500	1 400 – 2 250	1 500 - 3000	1 500 – 1 750
Emisní norma	Euro 6E	Euro 6E	Euro 6E	Euro 6E	Euro 6E
Emise CO ₂ (g/km)	256 – 305	258 – 317	285 – 332	260 – 338	284 – 347
Kombinovaná spotřeba dle WLTP (l/100 km)	9,7 – 11,6	9,8 – 12,1	10,8 – 12,7	9,9 – 12,9	10,8 – 13,2
Objem palivové nádrže (l)	90	90	90	90	90
Objem nádrže AdBlue® (l)	19	19	19	19	19

FIAT

PROFESSIONAL

Platnost ceníku: 1.6.2024 – 14.7.2024

V tomto ceníku jsou uvedeny prodejní ceny v českých korunách, doporučené společností F Automobil Import s.r.o., které se vztahují na skladové nebo nově objednané vozy v době platnosti tohoto ceníku nebo do vyprodání zásob. Společnost F Automobil Import s.r.o. si vyhrazuje právo změny ceny, výbavy a technických údajů vozidla bez předchozího upozornění. Veškeré ceny, údaje a vyobrazení jsou orientační, nezávazné a mají pouze informativní charakter. Všechny uvedené informace mají charakter obchodního sdělení a nejsou nabídkou ve smyslu § 1732 odst. 2 zákona č. 89/2012 Sb., občanský zákoník, ve znění pozdějších předpisů. Akční nabídku dle ceníku nelze kombinovat s podmínkami pro velkoobdoběratele. Podrobné informace o vozidlech, standardní a mimořádné výbavě, o aktuálních cenách a konečné prodejní ceně, dodacích podmínkách a termínech Vám na přání poskytne autorizovaný prodejce vozidel FIAT PROFESSIONAL, rovněž pro Vás připraví i konkrétní nabídku.

Na všechny vozy poskytuje FIAT svým zákazníkům zákonnou dvouletou záruku a dodatečné 3 roky smluvní záruky (do 200.000 km) Maximum Care. Během základní dvouleté záruky není omezen počet najetých kilometrů. Podmínkou poskytování záruky je dodržení Návodů k použití a údržbě vozidla a předepsaných servisních prohlídek. Více informací o zárukách a podmínkách získáte u autorizovaných prodejců FIAT PROFESSIONAL. Výše popsaná smluvní záruka Maximum Care (dodatečné 3 roky) se nevztahuje na velkoobdoběratele a neplatí pro verze podvozků s kabinou a podvozků s dvoukabinou.

Reprezentativní příklad financování Fiat Ducato 2.2 MTJ 120k 30 van L2H1 EASY ÚROK 0,99 %

Cena vozu 732 050,- Kč vč. DPH, část kupní ceny hrazená klientem: 366 025,- Kč (50% z poř. ceny), výše úvěru 366 025,- Kč, pevná úroková sazba: 0,99%, RPSN: 10,2%, 1.–24. měsíční splátka 15 408,-Kč bez pojištění, 1.–24. měsíční splátka pojištění: 1 408,- Kč (měsíční splátka pojištění *HAV: 1 104,- Kč, **POV: 304,-Kč), poplatek za poskytnutí úvěru: 7 320,- Kč, celková částka k uhrazení (to znamená výše vypůjčené jistiny plus úroky a poplatky za poskytnutí úvěru, pojištění): 403 628,-Kč, délka úvěru 24 měsíců, pojištění od Generali Česká pojišťovna a.s. Povinnost uzavřít smlouvu s pojišťovnou Generali Česká pojišťovna, * HAV = havarijní pojištění, ** POV = pojištění odpovědnosti z provozu vozidla (povinné ručení). Sazby za pojištění jsou kalkulované jako průměrné sazby, které se mohou lišit dle jednotlivého zákazníka. Tato nabídka je pouze indikativní, není návrhem na uzavření smlouvy a nelze z ní proto dovozovat povinnost společnosti uskutečnit jakékoli transakce. Nabídka platí pouze pro fyzické osoby podnikající a právnické osoby.